

Betjeningsvejledning til EL-TA boligtavler

Tillykke med din nye EL-TA boligtavle.

El-tavlen består af en eller flere fejlstrømsafbrydere og et antal automatsikringer.



Til sammen beskytter de mennesker og dyr mod farlige elektriske stød, samt overbelastning og kortslutninger der kan medføre brand. Det er derfor vigtigt at de bliver betjent korrekt og teste efter fabrikantens anvisning.

Betjening af fejlstrømsafbryder (HPFI)

Når fejlstrømsafbryderen er tændt skal betjeningsgrebet vende opad.

Vinduet over betjeningsgrebet er "rødt" og "I" kan ses på grebet. Installationen er nu tilkoblet.

For at afbryde fejlstrømsafbryderen vippes betjeningsgrebet ned. Vinduet over betjeningsgrebet er "grøn" og "0" kan ses på grebet. Installationen er nu afbrudt.



Test af fejlstrømsafbryder (HPFI)

Fejlstrømsafbryderen skal for at sikre funktionsdygtighed testes 2 gange om året (f.eks. ved overgang mellem sommer- og vintertid).


Tryk på den hvide testknap mærket "T", fejlstrømsafbryderen skal straks koble ud. Sker dette ikke, skal der straks rettes henvendelse til en autoriseret el-installatør, som skal undersøge fejlstrømsafbryderen nærmere eller udskifte denne.

NB: En fejlstrømsafbryder, der ikke virker, kan være livsfarlig for brugere af installationen.

Hvis en fejlstrømsafbryder er frakoblet automatisk (betjeningsgrebet vender nedad), kan denne kobles til igen ved at bevæge grebet opad.

Kobler fejlstrømsafbryderen fra igen, må den ikke genindkobles.

En autoriseret el-installatør skal tilkaldes for at afhjælpe fejlen i installationen.



Betjening af automatsikringerne:

Når automatsikringen er tilkoblet, peger betjeningsgrebet opad. De fire vinduer under grebet er "røde". For at afbryde bevæges betjeningsgrebet nedad – den enkelte installationsgruppe er nu afbrudt, og de fire vinduer under grebet er nu "grønne".

Hvis en automatsikring er frakoblet automatisk kan denne kobles til igen ved at bevæge betjeningsgrebet opad.

Kobler automatsikringen fra igen øjeblikkeligt, må den ikke genindkobles.

En autoriseret el-installatør skal tilkaldes for at afhjælpe fejlen i installationen.



**Denne El-tavle er installeret af
Autoriseret el-installatør.**

Firma navn og nummer.

Kontakt ved evt. fejlafhjælpning.